

Услуга «Зачисление в общеобразовательные организации»

Инструкция по записи ребенка в общеобразовательную организацию (далее -школа) на портале Госуслуги.

Электронныегосуслуги покажутся весьма удобными для родителей, у которых мало свободного времени. У Вас нет необходимости стоять в очередях и ходить по всем инстанциям, а сама регистрация не отнимает много времени. Для этого Вам потребуется: **любое электронное устройство, поддерживающее выход в сеть Интернет и электронные копии документов.**

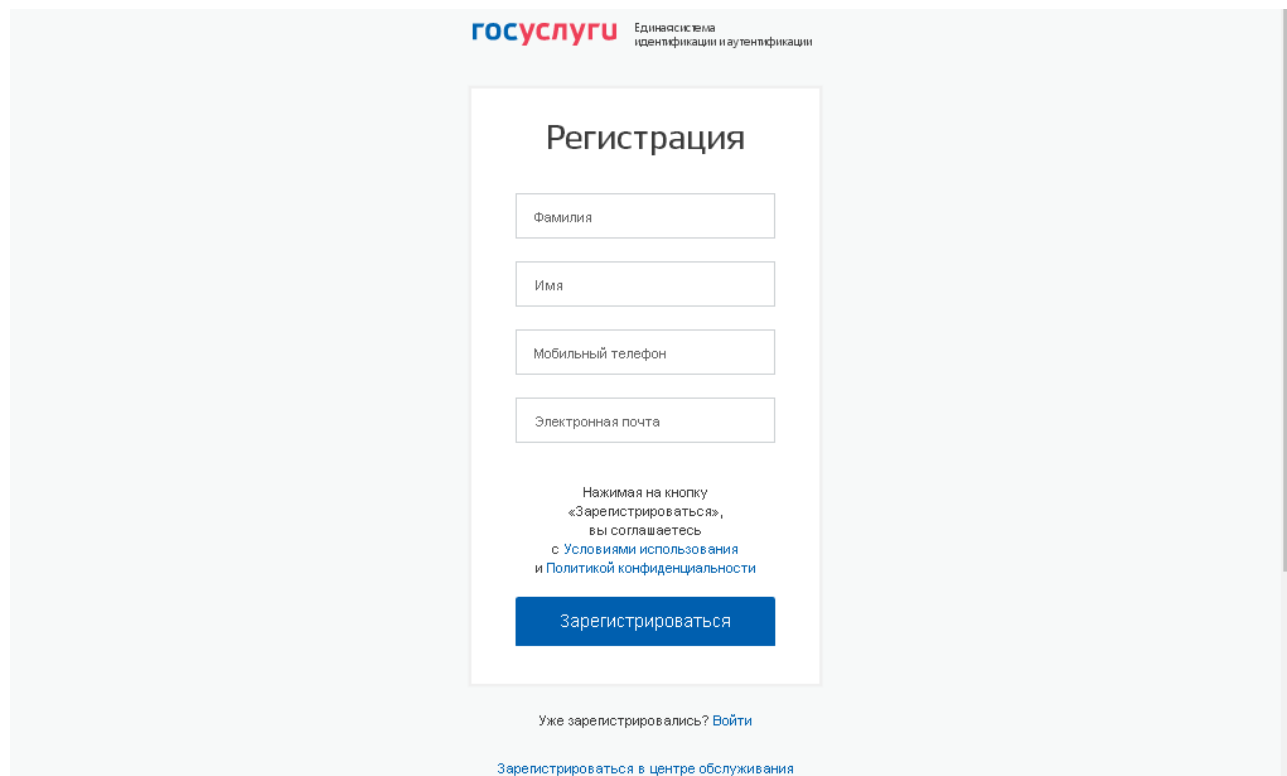
Кто может получить услугу?

Воспользоваться электронной услугой записи детей в школы могут родители обучающегося ребенка либо его законные представители.

Где можно записать ребенка в школу в онлайн-режиме?

Записать своих детей в школы жители области теперь могут в удаленном режиме, через единый портал Государственных услуг на сайте Госуслуг <https://gosuslugi.ru>. Данная услуга доступна для всех жителей области.

Услуга записи в школу, как и прочие электронные услуги Портала (<https://gosuslugi.ru>), доступна только зарегистрированным пользователям. Для подачи заявления в школу в электронном виде Вам необходимо зарегистрироваться на портале Государственных услуг <https://gosuslugi.ru> в единой системе аутентификации и идентификации (ЕСИА). Регистрация осуществляется на имя родителей. Зарегистрироваться можно, заполнив форму.



The image shows a screenshot of the registration form on the Gosuslugi.ru portal. At the top, the logo "госуслуги" is displayed in blue and red, followed by the text "Единая система идентификации и аутентификации". The main heading of the form is "Регистрация". Below the heading are four input fields: "Фамилия", "Имя", "Мобильный телефон", and "Электронная почта". Below these fields is a blue button labeled "Зарегистрироваться". Under the button, there is a small text block: "Нажимая на кнопку «Зарегистрироваться», вы соглашаетесь с Условиями использования и Политикой конфиденциальности". At the bottom of the form, there is a link: "Уже зарегистрировались? Войти" and a footer link: "Зарегистрироваться в центре обслуживания".

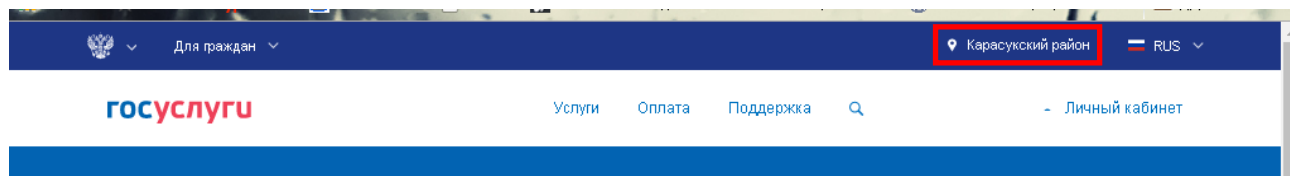
Форма регистрации

После регистрации пользователь может зайти в Личный кабинет и внести необходимые для получения услуг персональные данные.

После этого можно переходить к записи ребенка.

Как получить услугу?

Обязательно выберете местоположение «Карасукский район» необходимо для отображения в списке школ Карасукского района.



В «Каталоге услуг» на сайте <https://gosuslugi.ru> в разделе «Образование, учеба» найти услугу «Запись в образовательное учреждение».

[← Вернуться в каталог](#)

Популярные услуги


- Запись в детский сад**
Подайте заявление и получите направление в дошкольное учреждение >
- Предоставление предварительных результатов ЕГЭ**
Узнайте предварительные результаты аттестации, не приходя в школу >
- Признание иностранных документов об образовании**
Получите свидетельство о признании иностранного образования или квалификации >
- Признание зарубежного медицинского образования**
Подтвердите статус специалиста для работы в России, сдав специальный экзамен >
- Запись в образовательное учреждение**
Узнайте, как подать заявление на зачисление ребенка в школу в вашем регионе >
- Информация о текущей успеваемости**
Электронный дневник при наличии в регионе — это доступ в режиме реального времени к учебной информации, включая успеваемость ребенка и расписание занятий. >

На этой странице

- [Популярные услуги](#)
- [Жизненные ситуации](#)
- [Частые вопросы](#)
- [Полезные материалы](#)

Зачисление детей в общеобразовательные учреждения субъектов РФ или муниципальные общеобразовательные учреждения

[< Вернуться](#) **Зачисление в общеобразовательное учреждение** [Подробная информация об услуге >](#)

**Услугу предоставляет**
Муниципальные образования
Новосибирской области

Сроки оказания услуги:
7 дней.

Стоимость услуги:
Услуга предоставляется бесплатно.

↓ **Какие ваши дальнейшие действия?**

Выберите тип получения услуги

Электронная услуга Личное посещение

1 Заполните заявление в электронном виде
Для формирования заявления данные будут автоматически взяты из Личного кабинета Единого портала госуслуг.

[Получить услугу >](#)

На этой странице
[Информация об услуге](#)
[Как получить услугу](#)

Для записи ребенка в школу, необходимо заполнить электронное заявление.

1. Сведения о заявителе
2. Документ, удостоверяющий личность заявителя
3. Сведения о ребенке
4. Удостоверение личности ребенка
5. Контактные данные ребенка
6. Выбор общеобразовательного учреждения
7. Документы
8. Дополнительная информация

Нажать «Подать заявление».

Ход рассмотрения вашего заявления можно отследить в Личном кабинете в закладке «Лента уведомлений».

Техническая поддержка осуществляется порталом государственных услуг.

Заявление, поданное в электронном виде, будет рассмотрено так же, как заявление родителя (законного представителя), который обратился с заявлением лично в общеобразовательную организацию.

После подачи заявления необходимо отслеживать и вовремя предоставить в выбранное общеобразовательное учреждение оригиналы документов:

- Паспорт родителя или документ, подтверждающий родство заявителя (для законных представителей - справка из органов опеки и попечительства);
- свидетельство о регистрации ребенка по месту жительства или по месту пребывания на закрепленной территории или документ, содержащий сведения о регистрации ребенка по месту жительства или по месту пребывания на закрепленной территории;
- свидетельство о рождении ребенка (паспорт).